

Wintersemester 2020/21

Modul 9

Forschungswerkstatt: „Kann man akademische Lehre managen?“

Profilpräsentation 15.7.2020

Prof. Dr. Uwe Wilkesmann & Dr. Sabine Lauer, M.Sc.

Zentrum für Hochschulbildung (zhb)

Lehrstuhl für Organisationsforschung, Sozial- und Weiterbildungsmanagement

<http://www.zhb.tu-dortmund.de/zhb/Wil/de/Aktuelles/index.html>

Forschungsschwerpunkte des Lehrstuhls

■ Organisationsforschung

- Fokus: rekursive Zusammenhang zwischen (formalen und informalen) Organisationsstrukturen und dem Handeln der Mitglieder
- Suche nach Erklärungen, wie Akteure die Organisationsstrukturen verändern oder wie Organisationsstrukturen das Handeln von Mitgliedern prägen
- Theoriegeleitete empirische Forschung, die in der Regel quantitativ ausgerichtet ist
- Bereits untersuchte Organisationen: Unternehmen, Krankenhäuser, Fußballvereine, Hochschulen

■ Hochschulforschung

- Auch bei Hochschulen als wissensintensive Organisation lassen sich viele Analysen letztendlich auf das basale Verhältnis zwischen institutionellen Strukturen, Organisationsstrukturen und dem Handeln der Mitgliedern zurückführen
- Von besonderem Interesse sind zwei Typen von Mitgliedern: Studierende und Professoren*innen/wissenschaftliche Mitarbeiter*innen
- Bereits untersuchte Themenfelder:
 - Governance akademischer Lehre („Lässt sich akademische Lehre managen?“)
 - Non-traditional students
 - Lehrmotivation in der wissenschaftlichen Weiterbildung (<https://offene-hochschulen.de/start/wb>)

Projekt für das Wintersemester 2020/21

▪ WS 20/21

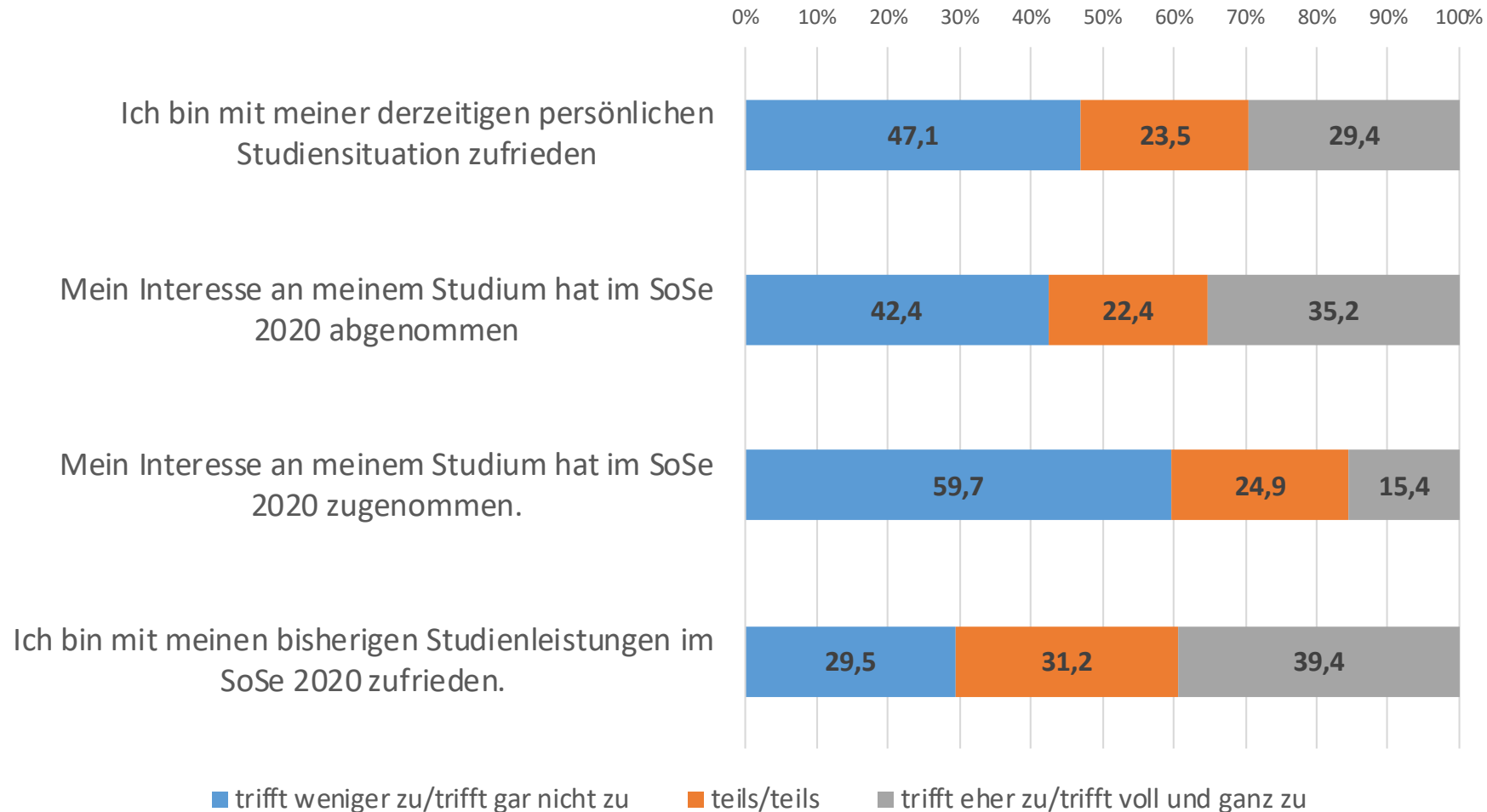
- Online-Befragung der EW Studierenden an der TU Dortmund zur Studienzufriedenheit während des zweiten (vorwiegend) digitalen Semesters
- Erweiterung und Optimierung eines bestehenden Fragebogens
- Eventuell zusätzlich qualitative Interviews mit ‚Erstis‘ sowie Lehrenden (je nach Teilnehmer*innenzahl)

▪ Grundlage und Vorarbeiten

- 1. Befragung zu Einflussfaktoren auf die Studienzufriedenheit der EW Studierenden (BA, MA, Lehramt) an der TU Dortmund im digitalen SoSe 2020
 - Befragungszeitraum: Juni 2020
 - Stichprobe: n=529

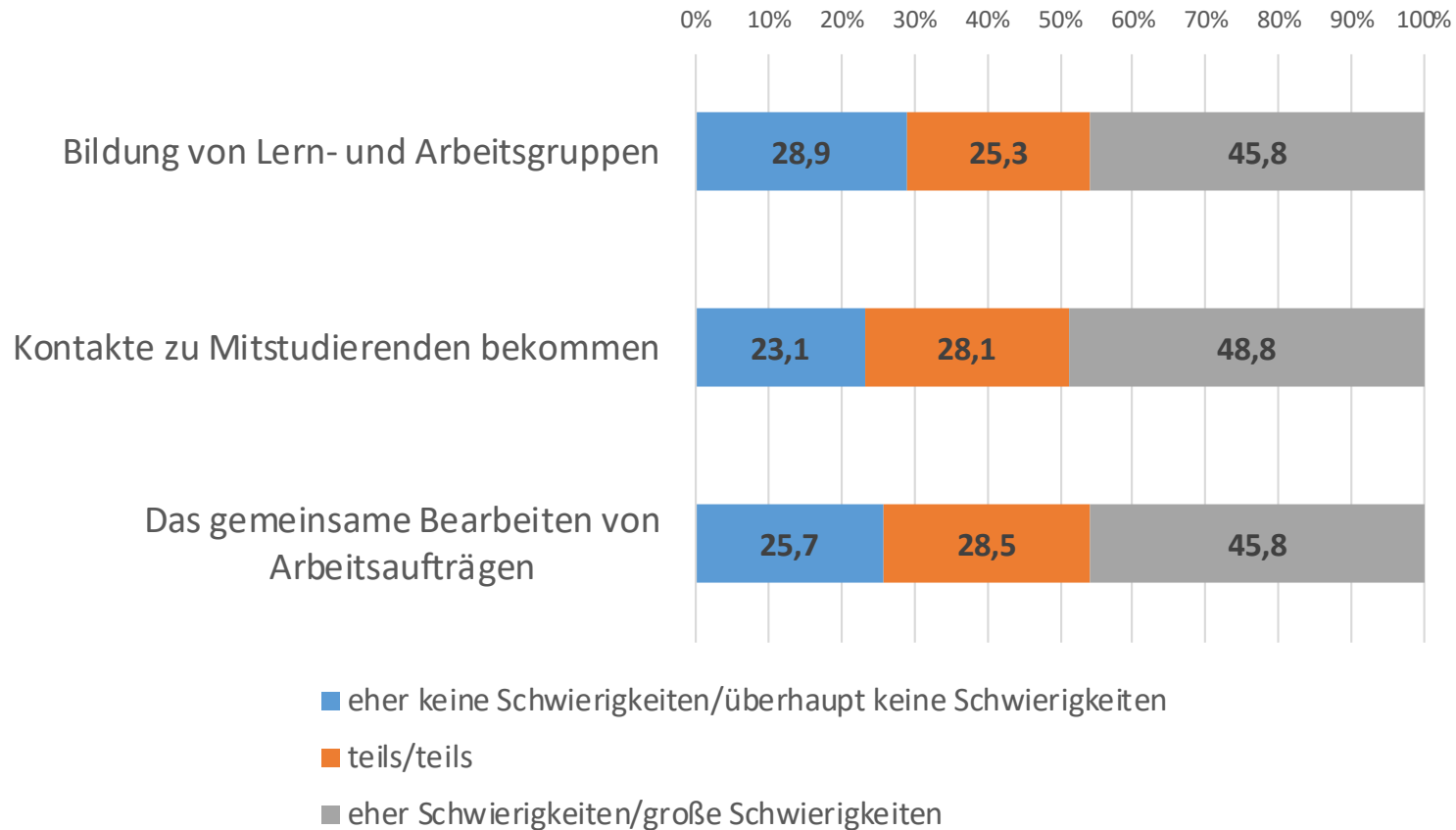
Ausgewählte Ergebnisse der 1. Befragung

Studieninteresse und -zufriedenheit



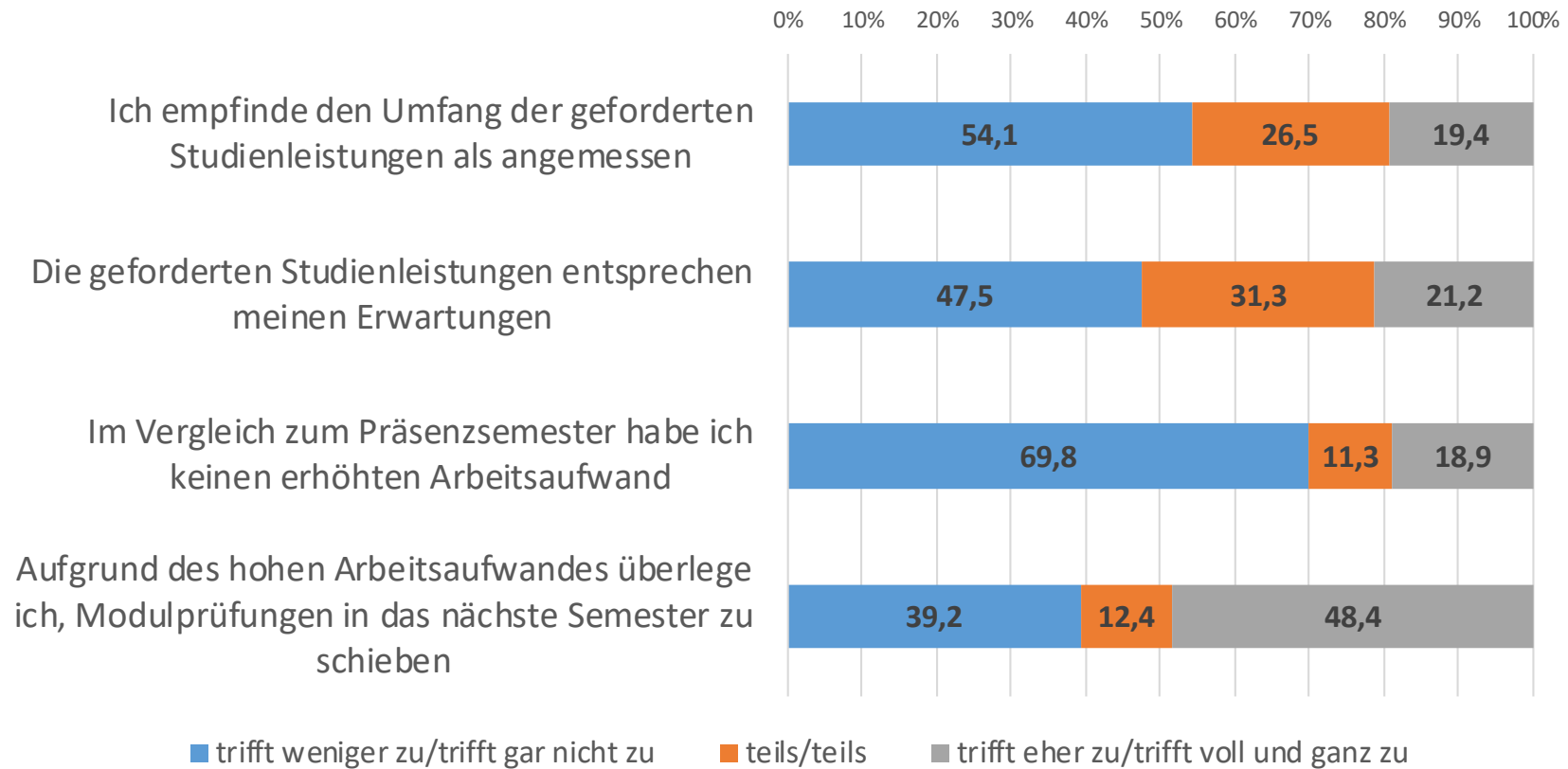
Ausgewählte Ergebnisse der 1. Befragung

Inwieweit haben dir die nachfolgenden Aspekte Schwierigkeiten bereitet?



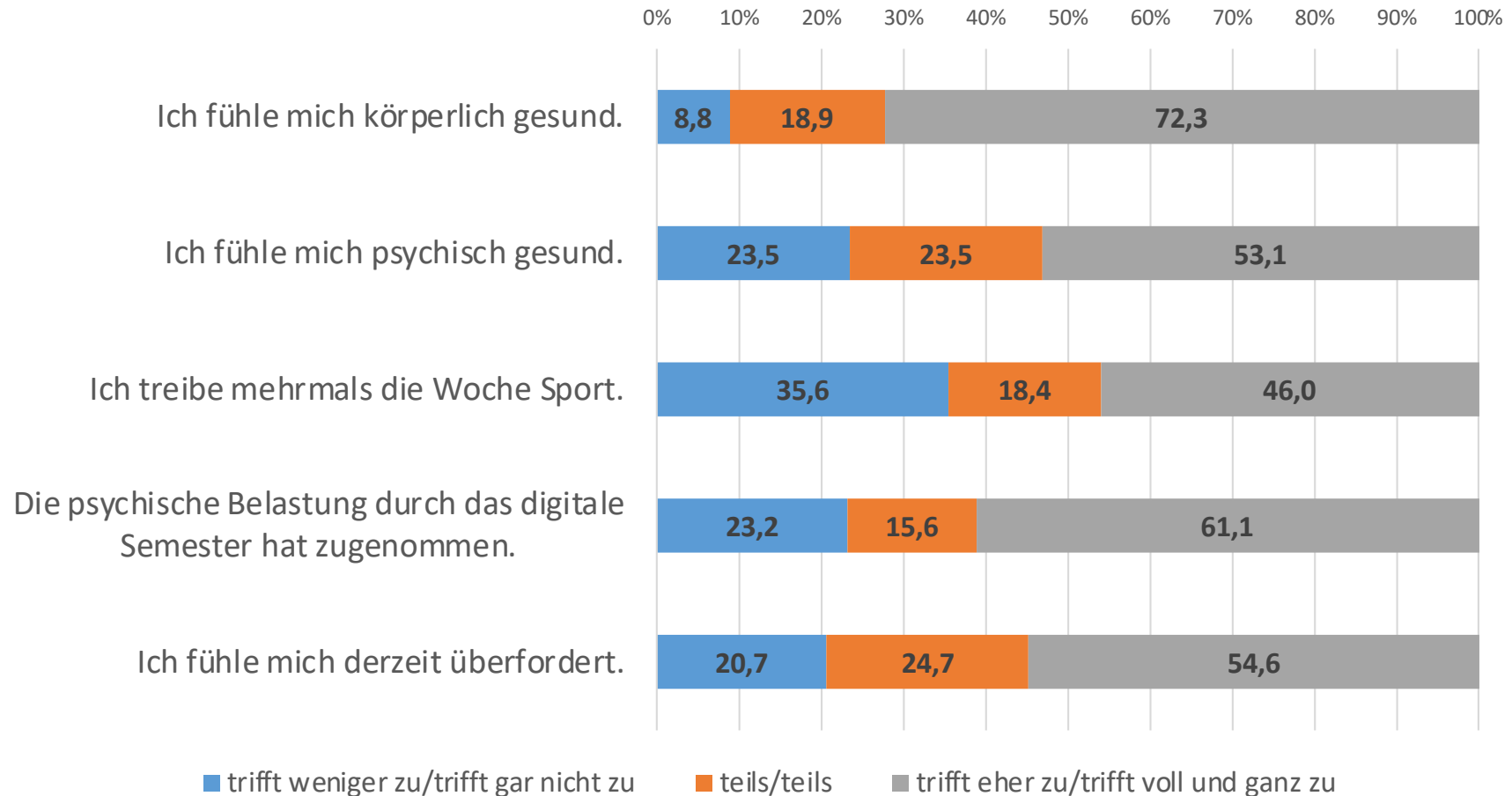
Ausgewählte Ergebnisse der 1. Befragung

Wie beurteilst Du den Umfang der geforderten Studienleistungen?



Ausgewählte Ergebnisse der 1. Befragung

Wie beurteilst Du deine gesundheitliche Situation?



Aufbau + Überblick

- Zwei Teile à 2 SWS:
 - Teil 1 (Theoretische Grundlagen) Mo 14-16 Uhr *Uwe Wilkesmann*
 - Teil 2 (Empirische Umsetzung) Mo 16-18 Uhr *Sabine Lauer*
- **Teil 1**
 - Einblicke in die Hochschulforschung
 - Wie funktionieren Hochschulen?
 - Organisationstheorien
 - Ausgewählte Literatur:
 - Hüther, O., & Krücken, G. (2015). Hochschulen Fragestellungen, Ergebnisse und Perspektiven der sozialwissenschaftlichen Hochschulforschung. Wiesbaden: Springer VS.
<http://doi.org/10.1177/1350508408088533>
 - Wilkesmann, U. (2019). Methoden der Hochschulforschung. Eine methodische, erkenntnis- und organisationstheoretische Einführung. Weinheim, Basel: Beltz Juventa.
 - Fragebogenkonstruktion

Aufbau + Überblick

▪ Teil 2

- Implementierung des Online-Fragebogens in LimeSurvey
- Einführung in das Statistik-Programm SPSS
 - Variablentransformationen (Umkodierungen, Indexbildung)
 - Berechnung und Interpretation von statistische Kennzahlen
 - Bivariate Analysen (Kreuztabellen, Mittelwertvergleiche, Varianz- und Korrelationsanalyse)
 - Multivariate Verfahren (Hauptkomponentenanalyse, logistische und multiple lineare Regression)
- Betreute Auswertung der Online-Befragung zu unterschiedlichen Forschungsfragen

Studienleistung Teil 1	Lesen der Literatur aktive Mitarbeit bei der Fragebogenkonstruktion
Studienleistung Teil 2	10-min Präsentation der wichtigsten Ergebnisse zur Forschungsfrage
Modulprüfung	Hausarbeit in 2-er Gruppen (Umfang 25 Seiten) oder umfangreicherer Projektbericht

Wichtige Teilnahmevoraussetzungen

- Teil 2 ‚Empirische Umsetzung‘ kann nur in Kombination mit Teil 1 ‚Theoretische Grundlagen‘ belegt werden
- Aus inhaltlichen und organisatorischen Gründen ist es zwingend geboten, beide Teile im gleichen Semester zu absolvieren
- Weiter verpflichtend: Der Erwerb einer SPSS-Lizenz beim ITMC

Kontakt: sabine.lauer@tu-dortmund.de